بسمه تعالی

دستورالعمل جابجایی آزمون شوندگان

در فرایند ارزشیابی

دفتر سنجش مهارت و صلاحیت حرفه ای-پاییز ۹۹

مقدمه:

شیوع گسترده ویروس کرونا در کشور سبب گردید، فعالیت های بسیاری از سازمان ها و واحدهای اداری و صنفی کشور تحت تاثیر قرار گرفته و اجرای فرایندهای اجرایی برنامه ها به دلیل رعایت ملاحظات بهداشتی با محدودیت های زیادی روبرو شود.

با توجه مطالب فوق برخی از متقاضیان معرفی شده به آزمون، از قبیل گروه دانشجویان بدلایل مختلف امکان شرکت در آزمون (دانشی / مهارتی) در مرکز آموزش فنی و حرفه ای شهرستان محل آموزش نداشته و می بایست در نزدیکترین مکان سنجش از محل زندگی خود فرایند ارزشیابی اجرا شود.

در این راستا و با توجه به ادامه شیوع ویروس منحوس کرونا در سال ۱۳۹۹ در کشور و به منظور لزوم اتخاذ تمهیدات لازم جهت کنترل از شیوع آن و نیز به جهت جلوگیری از هرگونه وقفه در ارائه خدمات به جامعه مهارتی کشور ، دفتر سنجش مهارت و صلاحیت حرفه ای اقدام به تدوین دستورالعمل فرایند جابجایی آزمون شوندگان در ارزشیابی دانشی به شیوه الکترونیکی نموده است.

تعاریف:

آزمون الکترونیکی:

ابزاری است به منظور تعیین صلاحیت (سطح دانش / مهارت) آزمون شوندگان که عموما به آن ابزار رایانه ای گفته می شود.

آزمون شوندگان:

متقاضی تعیین صلاحیت (تعیین سطح دانش و مهارت)دانشی و مهارتی در یک شغل و یا حرفه را می گویند

جابجایی فرایند سنجش:

با توجه به محدودیت های ایجاد شده برای آزمون شوندگان ازقبیل عدم شیوع بیماری (کرونا) مسئولین سنجش می توانند فرایند اجرای سنجش (دانشی و مهارتی) را بین استانهای مبدا و مقصد جابجا نمایند.

بدین منظور به استان مبدا (***استان محل آموزش***) و استان مقصد همان (***استان محل سنجش)*** اطلاق می شود.

فاصله گذاری اجتماعی:

به مجموعه تدابیر و اقداماتی اطلاق می شود که منجر به رعایت فاصله ایمن، کاهش تماس و تردد افراد و جلوگیری از انتقال بیماری می‌گردد.

الزامات:

مصوبات ستاد ملی / استانی مقابله با کرونا

رعایت شیوه نامه طرح فاصله گذاری اجتماعی در عرصه مهارتی سازمان آموزش فنی و حرفه‌ای کشور

موارد جابجایی سنجش :

۱. محدودیت های بیماری کرونا جهت جلوگیری از شیوع بیماری
۲. مخاطبانی از قبیل دانشجویان ، سربازان و برخی از آزمون شوندگان ... که با توجه به شرایط اسکان و استقرار داوطلب، امکان حضور درحوزه آزمون (دانشی/ مهارتی) شهرستان محل آموزش را نداشته و یا کاراموزان دوره های آموزش مجازی که احیاناً خارج از استان ثبت نام نموده اند.
۳. جهت برگزاری عملی ضروری است هماهنگی لازم فی مابین استان های مبدا و مقصد درخصوص فراهم بودن امکانات و تجهیزات مورد نیاز آزمون صورت پذیرد.

نکته: ستاد ارزشیابی استان بر اساس تقاضای افراد و بررسی مستندات و هماهنگی با استان مقصد می توانند بر جابجایی آزمون شوندگان تصمصیم گیری نمایند. مستندات در استان بایستی بایگانی شود.

فرایند اجرای سنجش :

آزمون شوندگان پس از اتمام دوره آموزشی در مرکز آموزشی استان مبدا در صورت تقاضای جابجایی می بایست درخواست خود را قبل از معرفی به آزمون و حوزه بندی به استان مبدا ارسال نمایند. استان پس از بررسی با توجه به ضرورت در خواست متقاضی ، اقدام به ارسال درخواست به استان مقصد خواهد نمود. استان مقصد می بایست با توجه به امکان اجرای فرایند سنجش بر اساس وجود کارگاه مجهز یا آزمونگر اقدام به پاسخگویی درخواست استان مبدا نماید.

ابزارها :

سه نرم افزار برای این بخش با هم کار میکنند :

۱- نرم افزار منیج سایت با امکان انتقال فرد به استان مقصد و دیدن افراد انتقال داده شده در استان مبدا
۲- نرم افزار **ScoreManager تحت ویندوز برای ثبت و تایید نمره عملی (برای کارشناسان آزمون استان و مدیر آزمون استان)**
۳- **App تحت اندروید ScoreManager برای نمایش و تایید نمرات عملی همچنین تولید رمز دوم**

مراحل اجرا:

ارئه درخواست کتبی از سوی متقاضی یا مدیر آموزشگاه/ رئیس مرکز طبق فرم پیوست ۱و۲

۱. ارسال درخواست استان مبدا به استان مقصد
۲. بررسی امکان برگزاری فرایند ارزشیابی در استان مقصد.
نکته: در صورت موافقت استان مقصد یک گزارش برای ستاد ارسال خواهد شد
۳. بعد از موافقت استان مقصد انتقال اطلاعات در سیستم manage site از استان مبدا به استان مقصد اجرا می شود.(با استفاده از امکانات موجود در بخش حوزه بندی سریع)

۴. استان مقصد با توجه به مشاهده نمودن مشخصات فرد مهمان اقدام به حوزه بندی برای اجرای آزمون به صورت الکترونیکی می نماید. .(با استفاده از امکانات موجود در بخش حوزه بندی سریع)
۵. فرد مهمان در موعد مقرر پس از دریافت کارت ورود به جلسه در سالن جلسه آزمون الکترونیکی حاضر و شرکت خواهد نمود. در صورت عدم حضور غیبت ثبت خواهد شد.
۶. پس از شرکت و اتمام آزمون، نمره دانشی فرد به پورتال انتقال خواهد یافت.
۷. بقیه مراحل آزمونی فرد مهمان از قبیل ایجاد فرم ۱ ، حوزه بندی آزمون مهارتی (عملی) و ایجاد فرم شماره ۲ ، شرکت در آزمون عملی و ثبت نمره عملی نیز مانند سایر داوطلبان در استان مقصد اجرا خواهد شد.
۸. تایید فرم شماره ۲ می بایست در استان مقصد انجام شود واستان مقصد یک صورت از مستندات فرایند ارزشیابی فرد مهمان از قبیل صورتجلسه آزمونها به همراه تکمیل شده نهایی فرم شماره ۲ (پس از تایید مدیر کل استان مقصد) برای تایید ۴ مرحله نهایی در سیستم پرتال به استان مبدا ارسال نماید.
۹. پس از تایید ۴ مرحله در استان مبدا صدور گواهینامه انجام میشود.
۱۰. در بقیه موارد رعایت تمامی نکات در سایر دستورالعمل های موجود در استانهای مبدا و مقصد الزامی می باشد.

فرایند ارزشیابی در خارج از محل آموزش (جابجایی)

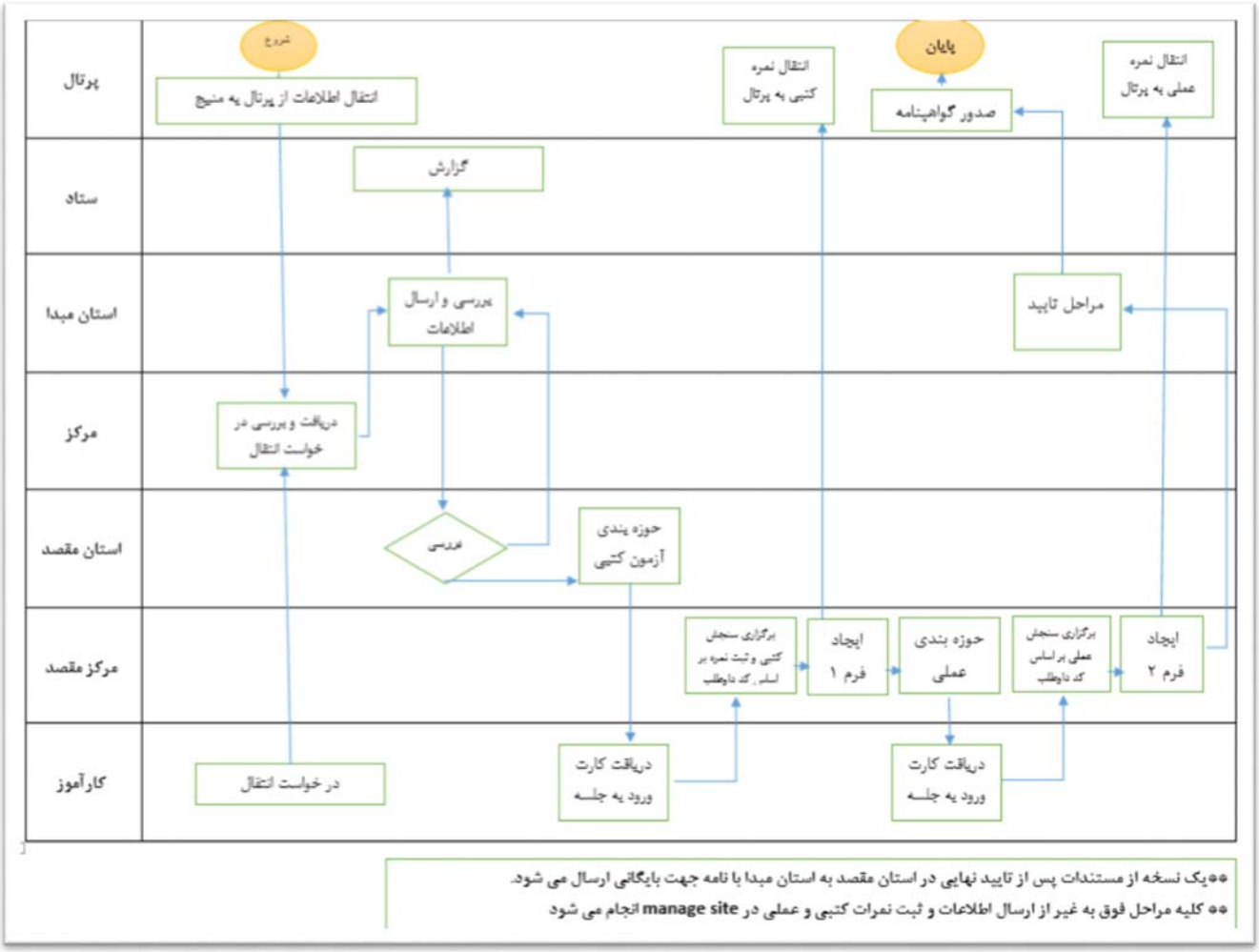

فرایند انتقال آزمون شونده از منیج سایت مبدا به منیج سایت مقصد:

۱- پس از ورود به نرم افزار منیج سایت بر روی گزینه عملیات کلیک می کنیم و در پنجره باز شده حوزه بندی سریع را انتخا ب می کنیم.

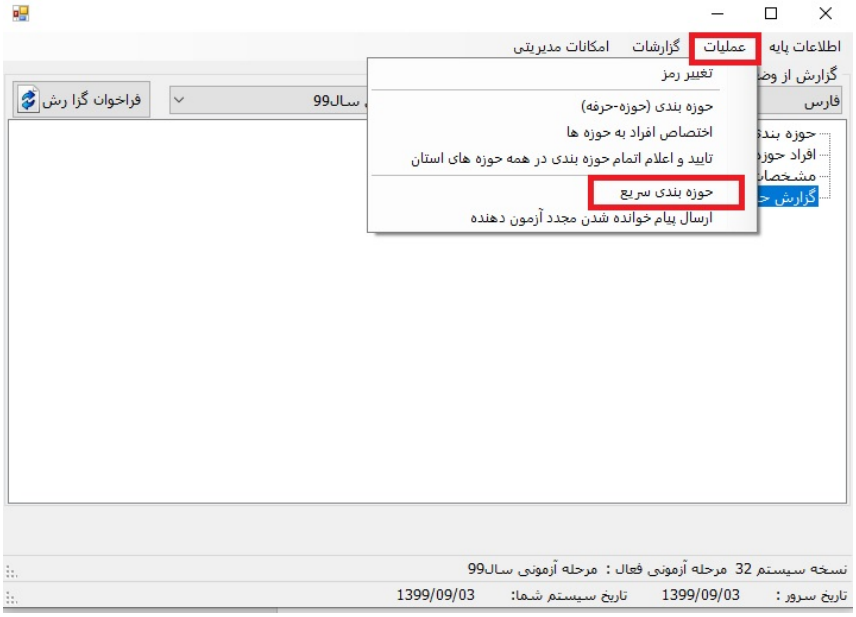

۲- در پنجره باز شده پس از انتخاب افراد مورد نظر دکمه انتقال به استان دیگر را می زنیم.

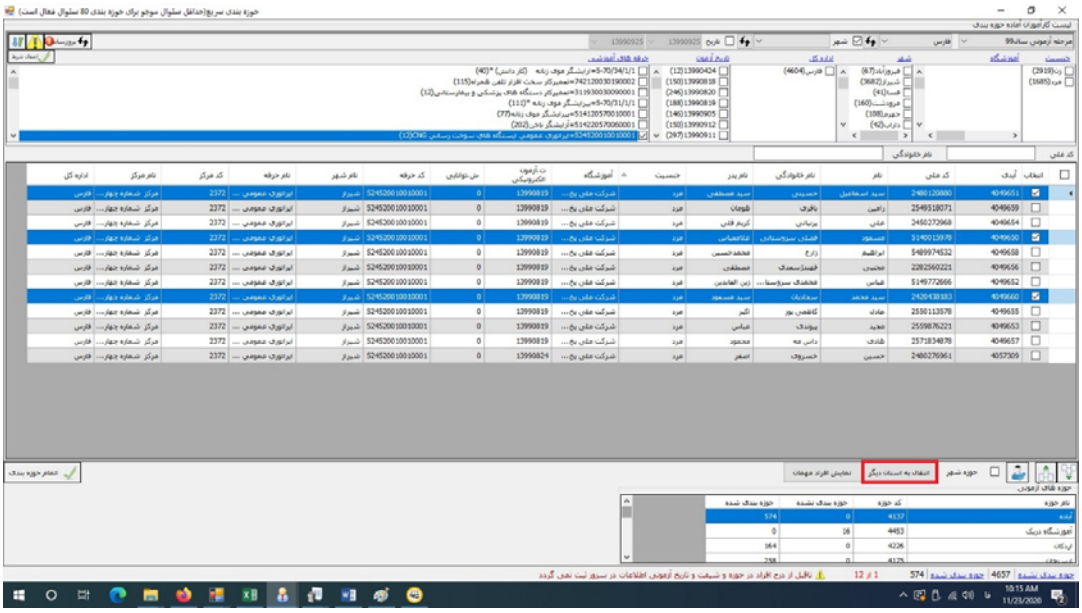

۳- در مرحله بعد استان مقصد را انتخاب کرده و تایید و ادامه را می زنیم.

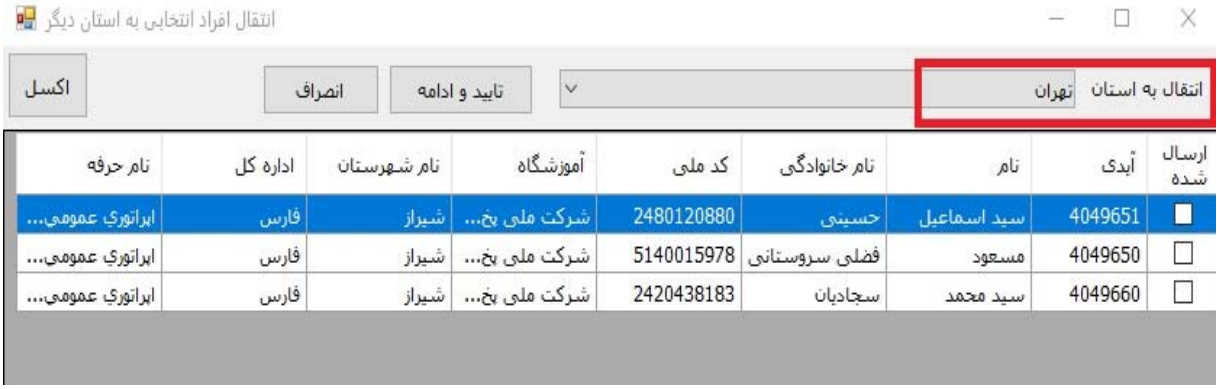

۴- در مقصد بر روی دکمه نمایش افراد مهمان کلیک کرده و افراد انتقالی را طبق روال قبل حوزه بندی می کنیم.

فرایند انتقال آزمون شونده از قسمت گزارش حرفه های فاقد سوال :

در این قسمت می توان تمامی حرفه های فاقد سوال به همراه لیست اسامی کاراموزان مربوطه را مشاهده کرد و به استان دیگر انتقال داد. مراحل کار بصورت زیر می باشد:

۱- ابتدا بر روی دکمه حرفه های فاقد سوال کلیک می نماییم

۲- با زدن دکمه انتقال همه افراد استان، همه افراد حرفه های فاقد سوال به استان مقصد انتقال می یابند

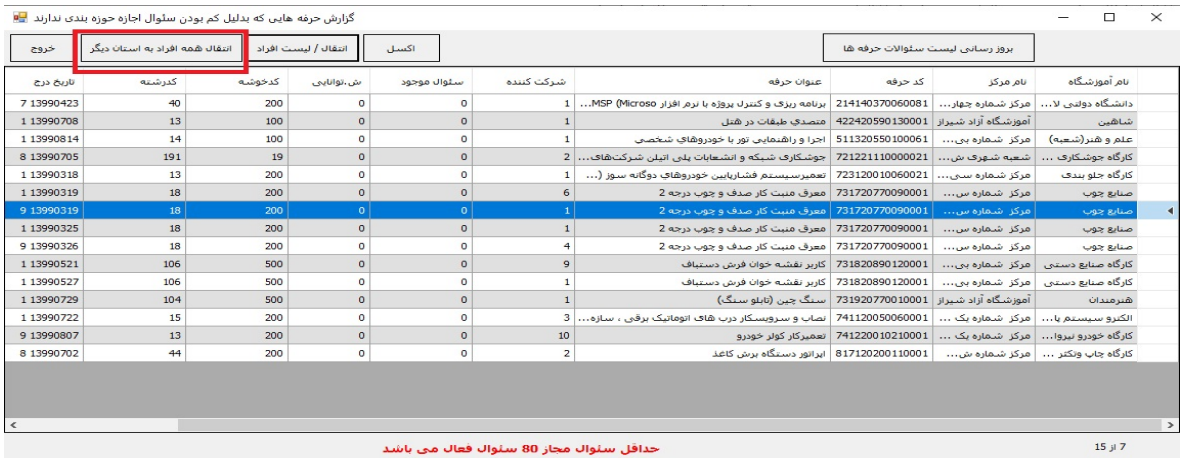

نام آموزشگاه	نام مرکز	کد حرفه	عنوان حرفه	شرکت کننده	سئوال موجود	ش.توانایی	کدخوشه	کدرشته	تاریخ درج
دانشگاه دولتی لا...	مرکز شماره چهار...	214140370060081	برنامه ریزی و کنترل پروژه با نرم افزار MSP (Microso...	1	0	0	200	40	7 13990423
شاهین	آموزشگاه آزاد شیراز	422420590130001	متصدي طبقات در هتل	1	0	0	100	13	1 13990708
علم و هنر(شعبه)	مرکز شماره بی...	511320550100061	اجرا و راهنمایی تور با خودروهاي شخصی	1	0	0	100	14	1 13990814
کارگاه جوشکاری ...	شعبه شهری ش...	721221110000021	جوشکاری شبکه و انشعابات پلی اتیلن شرکت‌های...	2	0	0	19	191	8 13990705
کارگاه جلو بندی	مرکز شماره سی...	723120010060021	تعمیرسیستم فشارپایین خودروهاي دوگانه سوز (...	1	0	0	200	13	1 13990318
صنایع چوب	مرکز شماره س...	731720770090001	معرف منبت کار صدف و چوب درجه 2	6	0	0	200	18	1 13990319
صنایع چوب	مرکز شماره س...	731720770090001	معرف منبت کار صدف و چوب درجه 2	1	0	0	200	18	9 13990319
صنایع چوب	مرکز شماره س...	731720770090001	معرف منبت کار صدف و چوب درجه 2	1	0	0	200	18	1 13990325
صنایع چوب	مرکز شماره س...	731720770090001	معرف منبت کار صدف و چوب درجه 2	4	0	0	200	18	9 13990326
کارگاه صنایع دستی	مرکز شماره بی...	731820890120001	کاربر نقشه خوان فرش دستباف	9	0	0	500	106	1 13990521
کارگاه صنایع دستی	مرکز شماره بی...	731820890120001	کاربر نقشه خوان فرش دستباف	1	0	0	500	106	1 13990527
هنرمندان	آموزشگاه آزاد شیراز	731920770010001	سنگ چین (تابلو سنگ)	1	0	0	500	104	1 13990729
الکترو سیستم پا...	مرکز شماره یک ...	741120050060001	نصاب و سرویسکار درب های اتوماتیک برقی ، سازه...	3	0	0	200	15	1 13990722
کارگاه خودرو نیروا...	مرکز شماره یک ...	741220010210001	تعمیرکار کولر خودرو	10	0	0	200	13	9 13990807
کارگاه چاپ وتکثر ...	مرکز شماره ش...	817120200110001	اپراتور دستگاه برش کاغذ	2	0	0	200	44	8 13990702

۳- با زدن دکمه انتقال/ لیست افراد، فقط کاراموزان حرفه انتخاب شده انتقال می یابند.

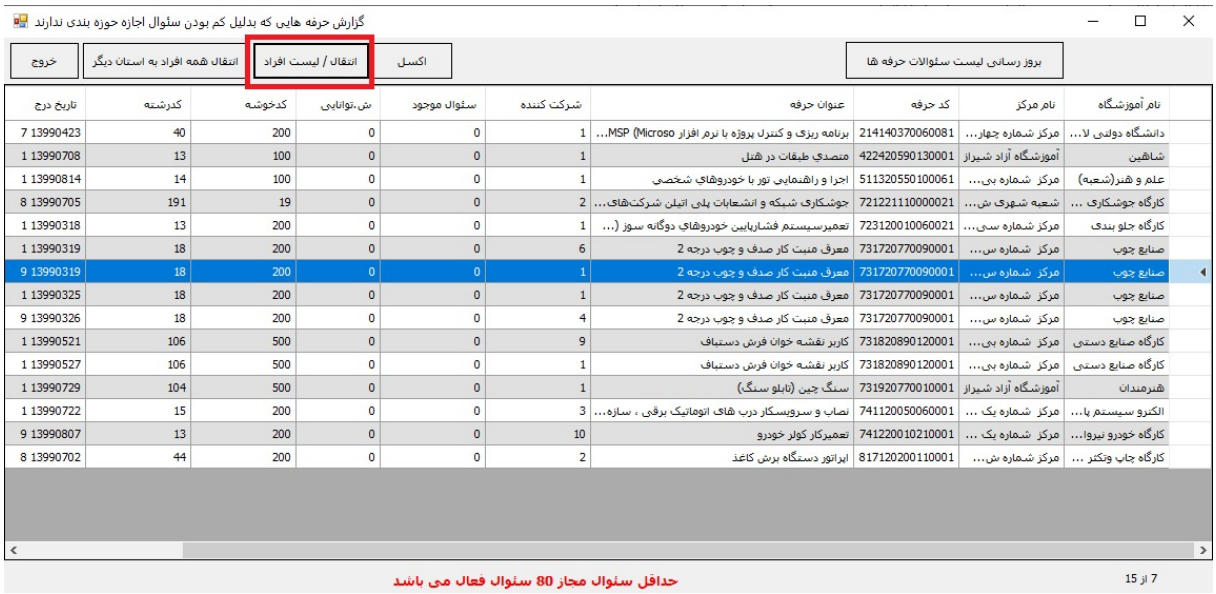

نام آموزشگاه	نام مرکز	کد حرفه	عنوان حرفه	شرکت کننده	سئوال موجود	ش.توانایی	کدخوشه	کدرشته	تاریخ درج
دانشگاه دولتی لا...	مرکز شماره چهار...	214140370060081	برنامه ریزی و کنترل پروژه با نرم افزار MSP (Microso...	1	0	0	200	40	7 13990423
شاهین	آموزشگاه آزاد شیراز	422420590130001	متصدي طبقات در هتل	1	0	0	100	13	1 13990708
علم و هنر(شعبه)	مرکز شماره بی...	511320550100061	اجرا و راهنمایی تور با خودروهاي شخصی	1	0	0	100	14	1 13990814
کارگاه جوشکاری ...	شعبه شهری ش...	721221110000021	جوشکاری شبکه و انشعابات پلی اتیلن شرکت‌های...	2	0	0	19	191	8 13990705
کارگاه جلو بندی	مرکز شماره سی...	723120010060021	تعمیرسیستم فشارپایین خودروهاي دوگانه سوز (...	1	0	0	200	13	1 13990318
صنایع چوب	مرکز شماره س...	731720770090001	معرف منبت کار صدف و چوب درجه 2	6	0	0	200	18	1 13990319
صنایع چوب	مرکز شماره س...	731720770090001	معرف منبت کار صدف و چوب درجه 2	1	0	0	200	18	9 13990319
صنایع چوب	مرکز شماره س...	731720770090001	معرف منبت کار صدف و چوب درجه 2	1	0	0	200	18	1 13990325
صنایع چوب	مرکز شماره س...	731720770090001	معرف منبت کار صدف و چوب درجه 2	4	0	0	200	18	9 13990326
کارگاه صنایع دستی	مرکز شماره بی...	731820890120001	کاربر نقشه خوان فرش دستباف	9	0	0	500	106	1 13990521
کارگاه صنایع دستی	مرکز شماره بی...	731820890120001	کاربر نقشه خوان فرش دستباف	1	0	0	500	106	1 13990527
هنرمندان	آموزشگاه آزاد شیراز	731920770010001	سنگ چین (تابلو سنگ)	1	0	0	500	104	1 13990729
الکترو سیستم پا...	مرکز شماره یک ...	741120050060001	نصاب و سرویسکار درب های اتوماتیک برقی ، سازه...	3	0	0	200	15	1 13990722
کارگاه خودرو نیروا...	مرکز شماره یک ...	741220010210001	تعمیرکار کولر خودرو	10	0	0	200	13	9 13990807
کارگاه چاپ وتکثر ...	مرکز شماره ش...	817120200110001	اپراتور دستگاه برش کاغذ	2	0	0	200	44	8 13990702

سیستم ثبت نمرات عملی

جهت ثبت و بروز رسانی نمرات عملی در سامانه از طریق نرم افزار **ScoreManager** اقدام می کنیم. مراحل نصب را بصورت زیر انجام می دهیم.

۱- ابتدا فایل **setup.exe** را از پوشه **setup ScoreManager** اجرا می کنیم.

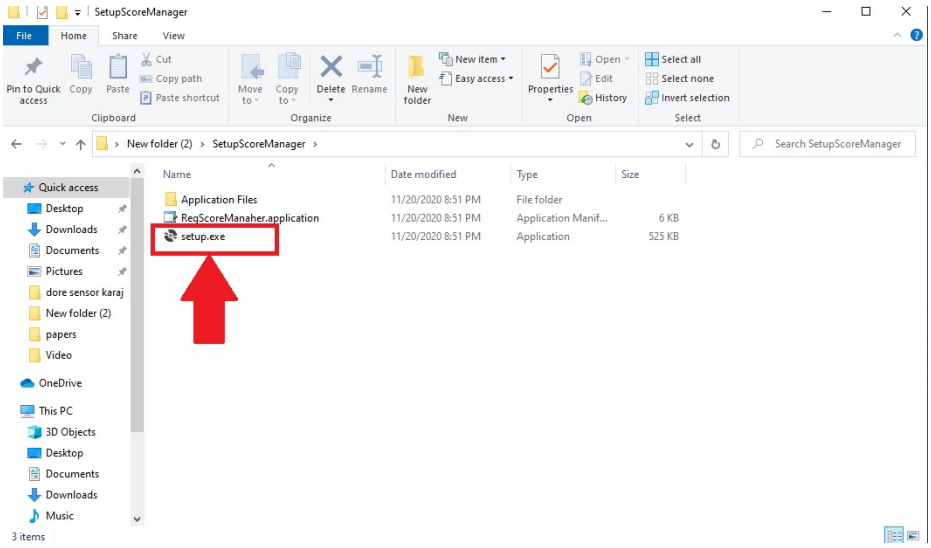

۲- در این مرحله نام کاربری و کلمه عبوری که از ستاد ارزشیابی و مهارت کشور در اختیار مسئول آزمون استان قرار گرفته را وارد میکنیم.

۳- در این مرحله بازه تاریخ و حرفه مورد نظر را انتخاب و بر روی تهیه گزارش کلیک می کنیم.

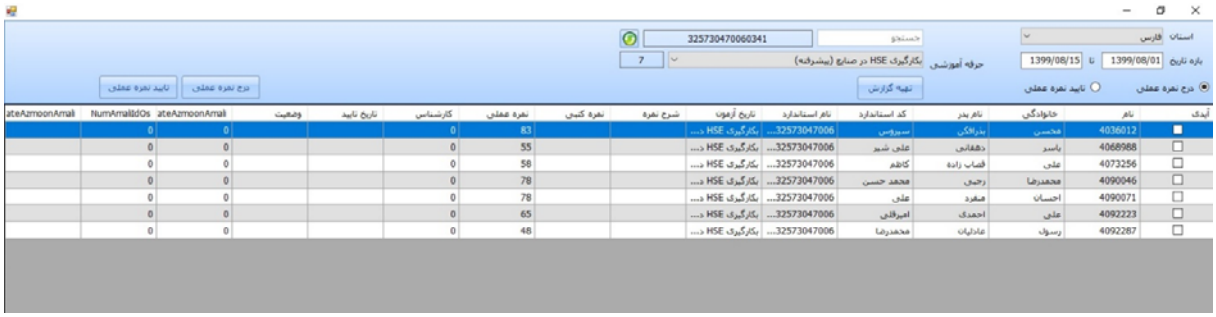

۴- جهت ثبت و یا بروزرسانی نمره بر روی دکمه درج نمره عملی کلیک می کنیم برای وارد شدن به صفحه درج نمره عملی نیاز به رمز یکبار مصرف میباشد که می توان از طریق اپلیکیشن نصب شده بر روی گوشی مسئول آزمون این رمز را بدست آورد.

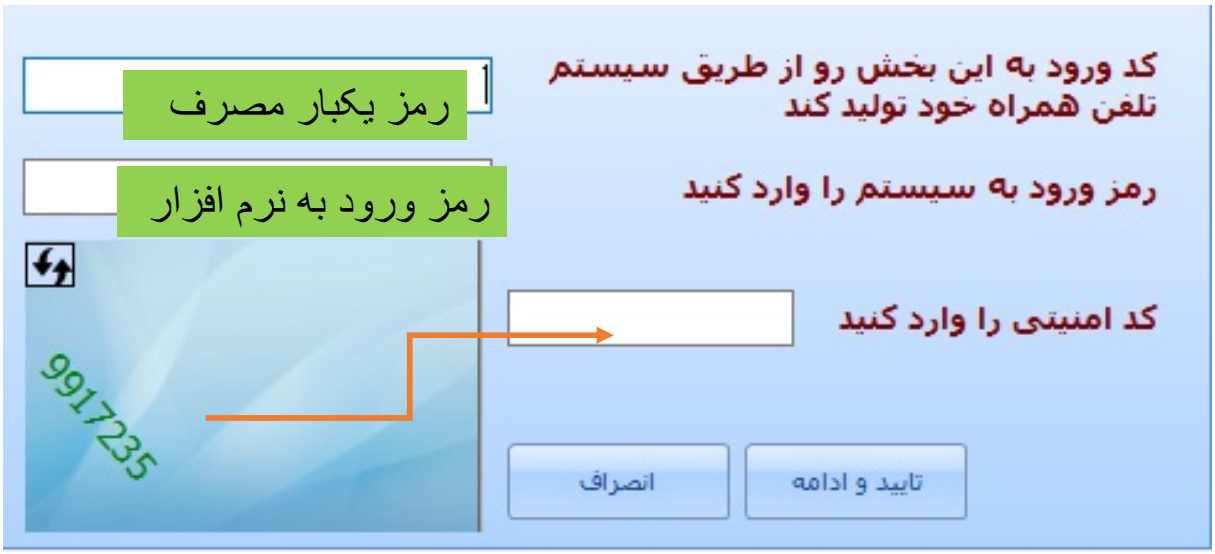

۵- در این قسمت نمره عملی هر فرد را وارد کرده و ثبت تغییرات را میزنیم.

در این مرحله می توان برای کاراموز درج تخلف کرد و همچنین مواردی که نامشخص هستند را دید و از طریق نرم افزار **OsManager** اقدام به بروزرسانی نمود.

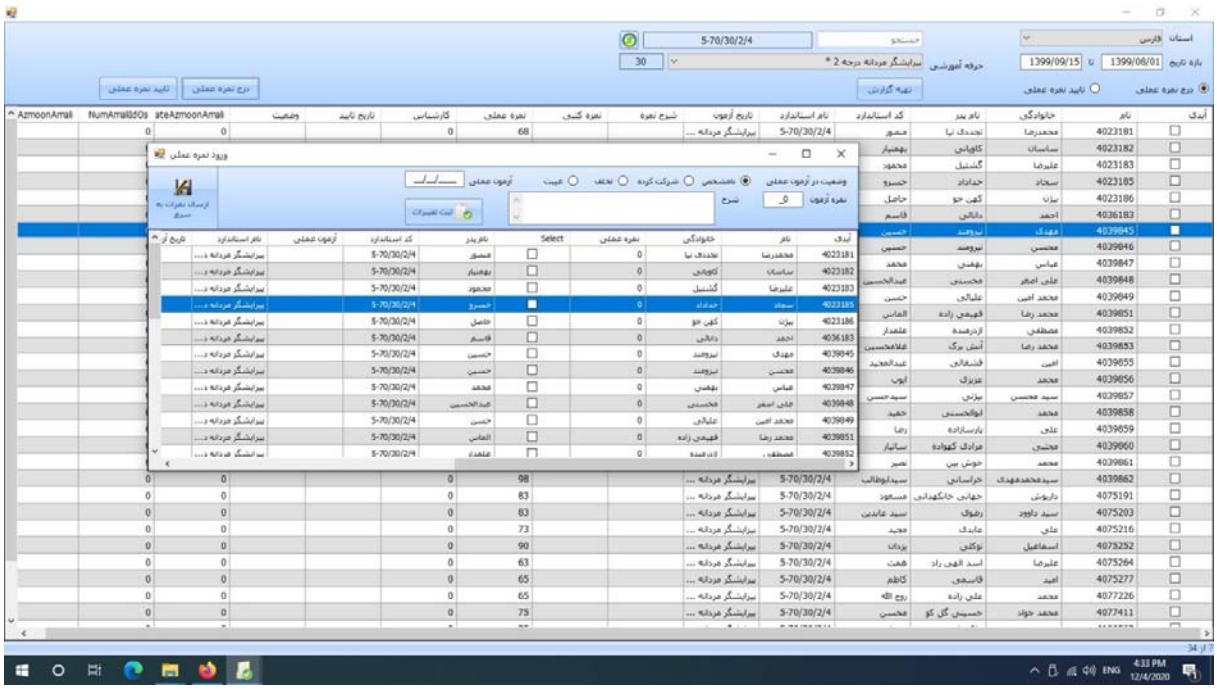

مراحل نصب اپلیکیشن بر روی گوشی جهت تهیه گزارش و دریافت رمز یکبار مصرف

۱-پس از نصب اپلیکیشن بر روی گوشی ابتدا شماره تلفن خود را وارد نمایید.

۲- سپس به نرم افزار اجازه دسترسی به کلیه موارد خواسته شده رو بدهید.

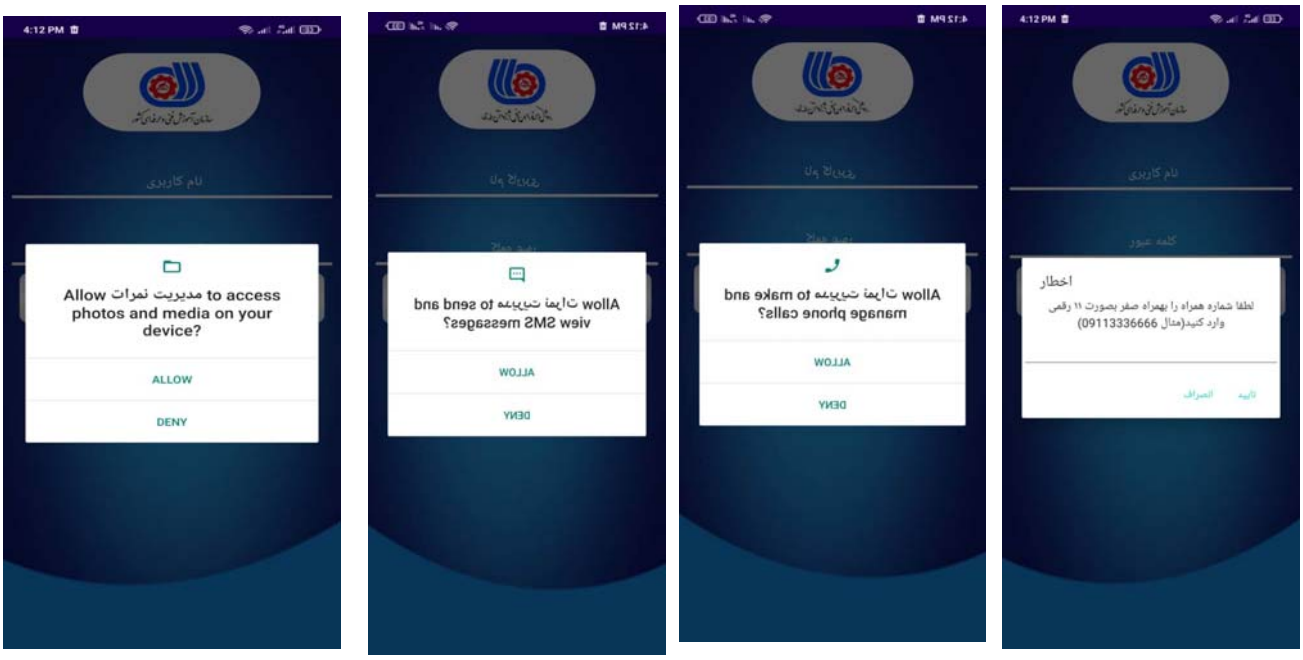

۳- نام و نام کاربری دریافت شده از ستاد ارزشیابی مهارت کشور را وارد کرده و دکمه ورود را میزنیم.

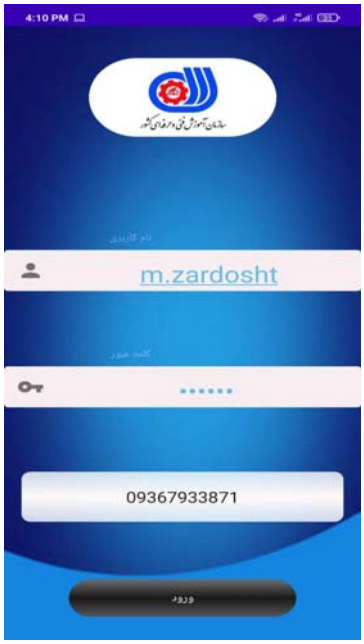

۴- در پنجره باز شده چندین قسمت وجود دارد که شرح داده میشود:

۱- دریافت رمز دوم: رمزیکبار مصرف جهت ورد به سیستم ثبت نمرات عملی

۲- نمرات تایید شده کارشناس آزمون: نمراتی که توسط کارشناس ازمون تایید گردیده در این قسمت قابل مشاهده می باشد.

۳- ارسال نمرات نهایی شده جهت درج در پورتال

۴- افراد در انتظار حوزه بندی: در این قسمت می توان حرفه و تعداد افراد موجود در این حرفه که هنوز حوزه بندی نگردیده اند را مشاهده نمود. همچنین چنانچه حرفه ای فاقد سوال باشد نیز مشخص می گردد.

۵-شرکت کننده بر اساس تاریخ: در این قسمت می توان با درج تاریخ موردنظر افراد شرکت کرده در آزمون و سایر اطلاعات مربوط به آن تاریخ مورد نظر را مشاهده نمود.

۶- تغییر اطلاعات فردی: در این قسمت می توان نام و نام خانوادگی و رمز ورد اپلیکیشن را تغییر داد.

در آخر هم چنانچه کاربر با دسترسی کارشناس وارد شود دسترسی ایشان محدود و بصورت زیر خواهد بود که صرفا می تواند رمز یکبار مصرف و تغییر مشخصات فردی برای ایشان فعال می باشد.

فرم شماره ۱

بسمه تعالی

رئیس محترم ..... مرکزآموزش فنی و حرفه ای استان.....

احتراماً، اینجانب ..... با کد ملی ..... متقاضی آزمون حرفه ..... با کد استاندارد.....از آموزشکاه آزاد/ مرکز دولتی..... می باشم که به علت ..... تقاضای انتقال محل برگزاری آزمون از استان ..... به استان ..... در آزمون کتبی ◯ عملی◯ را دارم. خواهشمند است اقدامات لازم را مبذول فرمایید.

نام و نام خانوادگی

امضا

فرم شماره ۲

بسمه تعالی

رئیس محترم مرکز.....آموزش فنی و حرفه ای استان.....

احتراماً، اینجانب ..... مدیرآموزشگاه / رئیس مرکز .....

تقاضای انتقال محل برگزاری آزمون کارآموزان با کد دوره آموزشی.....

استاندارد..... با کد .....

به استان ..... را به علت .....

جهت شرکت در آزمون کتبی ◯ عملی◯ را دارم. خواهشمند است اقدامات لازم را مبذول فرمایید.

ردیف	نام	نام خانوادگی	کدملی	تلفن
۱				
۲				
۳				
۴				
۵				
۶				
۷				
۸				
۹				
۱۰				

نام و نام خانوادگی

امضا / مهر آموزشگاه